



e-JMP Garden ver. 5.0 そうさ 操作マニュアル

りようしゃむ
利用者向け

作成者	株式会社日本医療企画
作成日	2016年5月6日
最終更新日	2024年4月22日

もくじ
【目次】

1. はじめに	3
2. 動作環境 ^{どうさかんきょう}	5
パソコンの場合 ^{ぼあい}	5
iOS端末をお使いの場合 ^{たんまつ つか ぼあい}	5
Android端末をお使いの場合 ^{たんまつ つか ぼあい}	5
ネットワーク環境 ^{かんきょう} について	5
3. 受講 ^{じゅこう} までの流れ	6
4. ログインページ	7
ログイン方法 ^{ほうほう}	7
ID・パスワード ^{わす} を忘れた場合 ^{ぼあい}	7
5. マイページ	8
1. メニューボタンについて	8
2. その他の情報 ^{た じょうほう}	15
6. 問題 ^{もんだい} の解 ^と き方 ^{かた}	17
7. 解答 ^{かいとう} ・解説 ^{かいせつ} を見る ^み	19
8. その他 ^た	21
こんな時 ^{とき} は…？	21
お問 ^と い合 ^あ わせ	21

1. はじめに

まず、e-JMP Garden の受講前に必ず本マニュアルをお読みいただき、十分に内容を理解した上で、学習を開始してください。本マニュアルどおりに操作を行わなかった場合、サーバに学習履歴が正しく残らないことがあります。

介護福祉士実務者研修とは

介護福祉士実務者研修は、より質の高い介護サービスを提供するために、実践的な知識と技術の習得を目的とした450時間の研修です。この実務者研修の修了は「介護福祉士国家試験」の受験資格の1つになっているため、介護分野の専門職として働かれる人にとって、必須ともいえるべき研修です。

受講の形式は、通学教育及び通信教育(一部科目はスクーリングを実施)があり、このeラーニングによる学習は、通信教育課程にあたります。受講生によっては、指定された研修等を修了していることにより、一部の科目の学習が免除されます。

学習に使用する教材の紹介

このeラーニングシステムは、以下の教材に準拠しています。

『実務者研修テキスト【第5版】【第5版ふりがな付き】』全8巻 発行：日本医療企画

第1巻 人間の尊厳と自立・社会の理解

第2巻 介護の基本的理解とリスクマネジメント

第3巻 介護におけるコミュニケーション技術

第4巻 生活支援の技術と環境整備

第5巻 介護過程の基礎知識と応用～事例展開と評価

第6巻 介護に関わるこころとからだ

第7巻 老年期の疾病と認知症・障害の理解

第8巻 医療的ケアの理論と実践

研修科目・学習時間及び収録テキストの巻数について

実務者研修は20科目450時間の研修になります。

※ 詳しくは、e-JMP Garden サイト内「学習のしかた」ページをご覧ください。

受講科目について

指定された研修等を修了していることにより、一部の科目の学習が免除されます。

※ 詳しくは、e-JMP Garden サイト内「学習のしかた」ページをご覧ください。

(例) 受講科目について

指定された研修等を修了していることにより、一部の科目の学習が免除されます。(オレンジ色に塗られた科目が免除科目となります)

● 初任者研修修了者 学習時間:320時間(免除時間130時間)

1	人間の尊厳と自立	5時間
2	社会の理解 I	5時間
3	社会の理解 II	30時間
4	介護の基本 I	10時間
5	介護の基本 II	20時間
6	コミュニケーション技術	20時間
7	生活支援技術 I	20時間
8	生活支援技術 II	30時間
9	介護過程 I	20時間
10	介護過程 II	25時間
	介護過程 III	45時間 * 1
11	こころからのしくみ I	10時間
12	こころからのしくみ II	20時間
13	発達と老化の理解 I	10時間
14	発達と老化の理解 II	20時間
15	認知症の理解 I	10時間
16	認知症の理解 II	20時間
17	障害の理解 I	20時間
18	障害の理解 II	60時間
19	医療的ケア	50時間+演習 * 1

* 1: 介護過程 III (45時間) 及び医療的ケアの演習は、

通信教育課程であってもすべてスクーリングで実施さ

れます。また、医療的ケアの演習は、学習時間の定め

はなく、演習項目の実施回数が定められています。

● 訪問介護員2級修了者 学習時間:320時間(免除時間130時間)

1	人間の尊厳と自立	5時間
2	社会の理解 I	5時間
3	社会の理解 II	30時間
4	介護の基本 I	10時間
5	介護の基本 II	20時間
6	コミュニケーション技術	20時間
7	生活支援技術 I	20時間
8	生活支援技術 II	30時間
9	介護過程 I	20時間
10	介護過程 II	25時間
	介護過程 III	45時間 * 1
11	こころからのしくみ I	10時間
12	こころからのしくみ II	20時間
13	発達と老化の理解 I	10時間
14	発達と老化の理解 II	20時間
15	認知症の理解 I	10時間
16	認知症の理解 II	20時間
17	障害の理解 I	20時間
18	障害の理解 II	60時間
19	医療的ケア	50時間+演習 * 1

* 1: 介護過程 III (45時間) 及び医療的ケアの演習は、

通信教育課程であってもすべてスクーリングで実施さ

れます。また、医療的ケアの演習は、学習時間の定

めはなく、演習項目の実施回数が定められています。

2. 動作環境^{どうさかんきょう}

e-JMP Garden の講座^{こうざ}は、インターネットに接続^{せつぞく}した状態^{じょうたい}でご利用^{りよう}いただく e ラーニング講座^{こうざ}です。

▼学習^{がくしゅう}にはパソコンやタブレット・スマートフォン、およびインターネットに接続^{せつぞく}できる環境^{かんきょう}が必要^{ひつよう}です。また、e-JMP Garden ではシステム動作環境^{どうさかんきょう}の公表^{こうひょう}を行^{おこな}っておりません。お使い^{つか}の端末^{たんまつ}で不都合^{ふつごう}がある場合^{ばあい}には、以下^{いか}をご確認^{かくにん}ください。

パソコンの場合^{ばあい}

- ・ブラウザは Edge、Google Chrome、Firefox をお試^{ため}しください。

iOS 端末をお使いの場合^{ばあい}

- ・令和 6 年 6 月 1 日時点^{れいわ ねん がつ にちじてん}での、最新^{さいしん}の iOS での利用^{りよう}をおすすめいたします。

Android 端末をお使いの場合^{ばあい}

- ・令和 6 年 6 月 1 日時点^{れいわ ねん がつ にちじてん}での、最新^{さいしん}の Android での利用^{りよう}をおすすめいたします。
(Android は機種固有^{きしゅこゆう}の問題^{もんだい}や標準^{ひょうじゆん}ブラウザの特性^{とくせいじよう}上、表示異常^{ひょうじいじよう}が発生^{はっせい}する場合があります^{ばあい})
- ・e-JMP Garden をより安全^{あんぜん}で快適^{かいてき}にご利用^{りよう}いただくため、平成 31 年 1 月 1 日時点^{へいせい ねん がつ にちじてん}での最新^{さいしん}の IE、Chrome もしくは Firefox の利用^{りよう}をおすすめいたします。

ネットワーク環境^{かんきょう}について

- ・より高速^{こうそく}なネットワーク環境^{かんきょう}の方が快適^{かいてき}にご利用^{りよう}をいただけます。
- ・光回線^{ひかりかいせん}の有線接続^{ゆうせんせつぞく}および高速^{こうそく}な Wi-Fi (無線 LAN)^{むせん}、LTE での利用^{りよう}が望ましい^{のぞ}です。
- ・低速^{ていそく}な環境^{かんきょう}でご利用^{りよう}されるとページ^{ひようじ}の表示^{おそ}が遅^{おそ}い等の症状^{しょうじよう}が発生^{はっせい}する可能性^{かのうせい}があります。

3. 受講までの流れ

サイトへアクセス



ログイン ID/パスワード入力



受講科目を選択する



問題と問題を解く



解説を見る




成績を確認する



次の科目へ

(以下繰り返し)

【PC版サイト】




▲ログイン画面


【モバイル版サイト】



▲問題解答画面



▲解説画面



4. ログインページ

e-JMP Garden をお使いになる方は、必ずログインページからサイトへログインする必要があります。このページでは、ログインの方法などを説明します。

ログイン方法

ブラウザを起動後、e-JMP Garden の e ラーニングサイト (www.e-jmp.jp/) にアクセスします。



(スマホ、タブレット等の方はこちらの QR コードが便利です)

- 以下のログイン画面が表示されます。
ログイン ID、パスワードを入力して「ログイン」ボタンをクリックします。
- マイページが表示されればログイン成功です。

(注) 30分以上、操作が確認できなかった場合は、セキュリティ上自動的にログアウトされ、ログイン画面に戻ります。

ID・パスワードを忘れた場合

ログイン ID・パスワードを忘れた方は、各所属の養成施設(学校)にお問い合わせください。

5. マイページ

ログインに成功すると、以下のようなマイページが表示されます。e-JMP Gardenをお使いになる上で、基本的なサービスは全てこのページから始めることとなります。

科目名称	学習状況
1 人間の尊厳と自立	免除科目 -
2 社会の理解 I	免除科目 -
3 社会の理解 II	-
4 介護の基本 I	免除科目 -
5 介護の基本 II	-
6 コミュニケーション技術	-
7 生活支援技術 I	免除科目 -
8 生活支援技術 II	免除科目 -
9 介護過程 I	免除科目 -

1. メニューボタンについて

マイページには、主に以下の6つのメニューがあります。この節では、それぞれのメニューページについての操作方法を説明します。

- 学習スタート
- 会員情報の確認
- 成績を見る
- 学習のしかた
- 介護福祉士過去問
- 映像教材

学習スタート

学習スタートボタン(右図)を押すことによって、以下のような学習スタートページに移動することができます。実際に問題を解き始める時には、必ずこのページからスタートすることになります。



文字サイズ 小 中 大
お問い合わせ



介護福祉士実務者研修編

第5版 JMP太郎としてログインしています。
ログアウト

📝 学習スタート

📄 会員情報の確認

📊 成績を見る

🏠 学習のしかた

📖 介護福祉士過去問

📺 映像教材

累計解答問題数 00問

累計ログイン日数 01日

	科目名称		学習状況
1	人間の尊厳と自立	免除科目	-
2	社会の理解 I	免除科目	-
3	社会の理解 II		-
4	介護の基本 I	免除科目	-
5	介護の基本 II		-
6	コミュニケーション技術		-
7	生活支援技術 I	免除科目	-
8	生活支援技術 II	免除科目	-
9	介護過程 I	免除科目	-
10	介護過程 II		-
11	こころとからだのしくみ I	免除科目	-
12	こころとからだのしくみ II		-
13	発達と老化の理解 I		-
14	発達と老化の理解 II		-
15	認知症の理解 I	免除科目	-
16	認知症の理解 II		-
17	障害の理解 I	免除科目	-
18	障害の理解 II		-
19	医療的ケア		-

- ※ 実際に問題を解く手順についての詳しい説明は、本マニュアル第6章の「問題の解き方」に書かれています。
- ※ ご利用の端末によっては、「免除科目」の文字が表示されない場合がございます。
(グレー色の科目が免除科目となります)

かいいんじょうほう かくにん 会員情報の確認

「かいいんじょうほう かくにん 会員情報の確認」ボタン(右図)を押すことによって、い かのよう な ページに移動することができます。



この画面では、い かの とうろくじょうほう かくにん 以下の登録情報を確認することができます。

- しめい 氏名
- せいべつ 性別
- じゅうしょ とどうふけん 住所(都道府県)
- ねんれい 年齢
- メールアドレス
- がっこうめい 学校名

※かいいんじょうほう へんこう 会員情報の変更をしたい場合は、かくしよぞく ようせいしせつ がっこう と あ 各所属の養成施設(学校)にお問い合わせください。

文字サイズ 小 中 大 お問い合わせ

e-JMP GARDEN
介護福祉士実務者研修編

JMP太郎としてログインしています。 ログアウト

会員情報

氏名	JMP 太郎	性別	男性
住所(都道府県)	東京都	年齢	40歳
メールアドレス	test2@xxx.co.jp		
学校名(教室名)	JMP本社	パスワード	*****

パスワードは安全性を考慮し伏せてあります。
会員情報の変更をしたい場合は、所属の養成施設(学校)まで直接申し出てください。

運営会社 利用規約 個人情報保護について お問い合わせ

Copyright 2017 Japan Medical Planning All Rights Reserved.

成績を見る

「成績を見る」ボタン(右図)を押すことによって、以下のような学習成績閲覧ページに移動することができます。問題を解き終わったら、このページをチェックして、自分の成績を確認しましょう。



①

累計解答問題数 00問
 累計ログイン日数 01日

②

科目名称	学習状況
1 人間の尊厳と自立	免除科目 -
2 社会の理解 I	免除科目 -
3 社会の理解 II	-
4 介護の基本 I	免除科目 -
5 介護の基本 II	-
6 コミュニケーション技術	-
7 生活支援技術 I	免除科目 -
8 生活支援技術 II	免除科目 -
9 介護過程 I	免除科目 -

① ページ上部では、以下の情報を確認することができます。

- ・ 累計解答問題数…過去に解答した問題数の合計
- ・ 累計ログイン日数…過去にログインした日数の合計

② 科目ごとに、回数/正答数(正答率)/合否判定(○ or ×)を確認できます。

- ・ 回数とは、その科目を解いた回数です。
 - ・ 正答数および正答率は、これまでに挑戦した中で最も高得点を挙げた回の記録が表示されます。
 - ・ 正答率が70%以上で合格、70%に満たない場合は不合格となります。
 - ・ 正答率は整数で表示されます(小数点以下は切り捨て)。
 - ・ 合格日の欄は、初めて合格率に達した日が記入されます。
- ※ ご利用の端末によっては、「合格日」が表示されない場合がございます。

がくしゅう
学習のしかた

「学習のしかた」ボタン(右図)を押すことによって、以下のような
学習のしかたの説明ページに移動することができます。問題を解
き始める前に、必ず、免除科目などをここで確認しましょう。



文字サイズ 小 中 大 お問い合わせ

e-JMP GARDEN
介護福祉士実務者研修編

第2版 JMP太郎としてログインしています。 ログアウト

学習のしかた

1 介護福祉士実務者研修とは
介護福祉士実務者研修は、より質の高い介護サービスを提供するために、実践的な知識と技術の習得を目的とした450時間の研修です。
この実務者研修の修了は「介護福祉士国家試験」の受験資格の1つになっているため、介護分野の専門職として働かれる人にとって、必須ともいえるべき研修です。
受講の形式は、通学教育及び通信教育（一部科目はスクーリングを実施）があり、このe-ラーニングによる学習は、通信教育課程にあたります。
受講生によっては、指定された研修等を修了していることにより、一部の科目の学習が免除されます。

2 学習に使用する教材の紹介
『実務者研修テキスト【第5版】』全8巻 刊行：日本医療企画
第1巻 人間の尊厳と自立・社会の理解
第2巻 介護の基本的理解とリスクマネジメント
第3巻 介護におけるコミュニケーション技術
第4巻 生活支援の技術と環境整備
第5巻 介護過程の基礎知識と応用～事例展開と評価
第6巻 介護に関わるこころからだ
第7巻 老年期の疾病と認知症・障害の理解
第8巻 医療的ケアの理論と実践

3 研修科目・学習時間及び収録テキストの巻数について
実務者研修は20科目450時間の研修になります。

科目名称	学習時間	収録巻
人間の尊厳と自立	5時間	第1巻
社会の理解 I	5時間	第1巻

ここでは、以下の4つの項目についての詳しい説明を見ることができます。本サービスを使う上で、重要な情報が記載されていますので、問題を解き始める前に必ず全て読み、内容を確認しましょう。

- ① 介護福祉士実務者研修とは
- ② 学習に使用する教材の紹介
- ③ 研修科目・学習時間及び収録テキストの巻数について
- ④ 受講科目について

介護福祉士国家試験過去問

「介護福祉士国家試験過去問」ボタン(右図)を押すことによって、以下のような介護福祉士国家試験過去問のページに移動することができます。



過去問(午前・午後)と解答が年度ごとに掲載されています。

各リンクをクリックすると、PDF がダウンロードされます。

映像教材

「映像教材」ボタン(右図)を押すことによって、以下のような映像教材のページに移動することができます。



YouTube の動画が埋め込まれています。三角の再生ボタンを押すことで、再生が可能です。また、動画のタイトルをクリックすると YouTube 画面が開かれます。

2. その他の情報^{ほか じょうほう}

各ページ下部のリンクより、以下の4つの情報を確認することができます。問題を解き始める前に、必ず確認しておいてください。

科目名称	回数	最高正答率	合格	合格日
1 人間の尊厳と自立	先験科目	-	-	-
2 社会の理解 I	先験科目	-	-	-
3 社会の理解 II		-	-	-
4 介護の基本 I	先験科目	-	-	-
5 介護の基本 II		-	-	-
6 コミュニケーション技術		-	-	-
7 生活支援技術 I	先験科目	-	-	-
8 生活支援技術 II	先験科目	-	-	-
9 介護過程 I	先験科目	-	-	-
10 介護過程 II		-	-	-
11 こころとからだのしくみ I	先験科目	-	-	-
12 こころとからだのしくみ II		-	-	-
13 発達と老化の理解 I		-	-	-
14 発達と老化の理解 II		-	-	-
15 認知症の理解 I	先験科目	-	-	-
16 認知症の理解 II		-	-	-
17 障害の理解 I	先験科目	-	-	-
18 障害の理解 II		-	-	-
19 医療的ケア		-	-	-

運営会社^{うんえいがいしゃ}

運営会社の情報を記載したページです。

利用規約^{りようきやく}

ご利用の際の規約を記載したページです。

個人情報保護について^{こじんじょうほうほご}

個人情報保護指針を記載したページです。

お問い合わせ

e-JMP GARDEN システム^{ほんたい}や、操作^{そうさ}における不^ふ具^ぐ合^{あい}などが発生^{はっせい}した場合はこのページにあるお問い合わせ^{とあ}フォームから^{うんえいじむきよ}運営事務局^{れんらく}までご連絡^{れんらく}ください。

※テキストや問題^{もんだい}・解説^{かいせつ}など学習^{がくしゅう}内容^{ないよう}に関するご質問^{かん}、会員^{しゅもん}情報^{かいいんじょうほう}の修正^{しゅうせい}、ID^{かん}・パスワード^{かん}に関する

ご質問^{しゅもん}などにつきましては、各所属^{かくしよぞく}の養成施設^{ようせいしせつ}（学校^{がっこう}）にお問い合わせ^{とあ}ください。

文字サイズ 小 中 大 お問い合わせ

JMP本部としてログインしています。 ログアウト

e-JMP GARDEN

介護福祉士実務者研修編 お問い合わせ

学習スタート

会員情報の確認

成績を見る

学習のしかた

介護福祉士過去問

映像教材

本eラーニングサイトに関するお問い合わせは以下フォームよりお問い合わせください。
※ テキストや問題・解説などの内容に関するご質問は、所属の養成施設（学校）に直接お問い合わせください。

氏 名

I D

アドレス

お問い合わせ内容

①

② 確認 リセット

運営会社 利用規約 個人情報保護について お問い合わせ

Copyright 2017 Japan Medical Planning All Rights Reserved.

お問い合わせは以下の手順で行ってください。

- ① 氏名^{しめい} / ID / メールアドレス^{とあ} / お問い合わせ内容^{ないよう} を入力^{にゅうりよく}してください。
- ② 「確認^{かくにん}」ボタン^おを押^おしてください。
- ③ 内容^{ないよう}を確認^{かくにん}し、誤^{あやま}りがなければ「送信^{そうしん}」ボタン^おを押^おしてください。

6. 問題の解き方

実際に問題を解いてみましょう。演習課題は科目別に用意されていますので、科目ごとに1つずつチャレンジしましょう(どの科目からでも始められます)。また、課題はすべて「五肢択一」式になっています。科目によって解答する演習課題の数は異なりますので、注意してください。それでは、以下の手順に従って進めましょう。

1. 科目一覧を表示する

マイページから、「学習スタート」ボタンを押し、科目一覧を表示させます。

2. 科目説明を見る

「科目説明を見る」のボタンを押し、科目の詳細情報を表示させます。



3. 問題を表示させる

「学習スタート」のボタンを押し、問題を表示させます。



4. 問題に回答する

- ① 問題文の下にある、選択肢(もしくは選択肢番号)をクリックする
- ② 「次へ」のボタンを押し、次の問題へ進む
- ③ 最終問題まで解答が済んだら、「提出」ボタンを押して解説へ進む
(最終問題以外では「提出」ボタンを押すことはできません)
- ④ 途中で中断したい時には「中断」ボタンを押す



- ※ 解答画面のまま5分以上操作が確認できなかった場合は、「学習を再開する場合はOKボタンを押してください。」と表示され、学習時間計測が一時停止されます。「OK」を押すと、解答画面に復帰し、学習時間計測が再開します。
- ※ 各科目1問目のページでは、「戻る」ボタンを押すことはできません。
- ※ 解答番号を選択していないと「戻る」「次へ」のボタンは押すことができません。
- ※ 全問解答しないと「提出」ボタンを押すことはできません。
- ※ 30分以上、操作が確認できなかった場合は、セキュリティ上自動的にログアウトされ、ログイン画面に戻ります。
- ※ ご利用の端末によっては、「免除科目」の文字が表示されない場合がございます。
(グレー色の科目が免除科目となります)

7. 解答・解説を見る

問題を解き終わったら、解答を見て答え合わせをし、解説を読んで学習しましょう。

1. 解答を表示する

最終問題ページで「提出」ボタンを押すと、解説ページが表示されます。

- ① 上部には、正答数や正答率が表示されます。
- ② 解答・選択した番号・正誤表示を問題ごとの一覧で確認することができます。

文字サイズ 小 **中** 大 お問い合わせ

介護福祉士実務者研修
解答・解説 マイページへ

① 正答数 3/20 (15%) 不合格

3・社会の理解 II

問題番号	正解	選択した番号/正誤		
1	4	2	×	▶ 解説を見る
2	3	4	×	▶ 解説を見る
3	4	2	×	▶ 解説を見る
4	3	1	×	▶ 解説を見る

2. 解説を表示する

「解説を見る」のボタンを押して解説をスライド表示させる。

文字サイズ 小 **中** 大 お問い合わせ

介護福祉士実務者研修
解答・解説 マイページへ

正答数 3/20 (15%) 不合格

3・社会の理解 II

問題番号	正解	選択した番号/正誤		
1	4	2	×	▶ 解説を見る
2	3	4	×	▶ 解説を見る
3	4	2	×	▶ 解説を見る
4	3	1	×	▶ 解説を見る

- ① 選択肢ごとに詳しい解説が表示されます。
- ② テキストの参照ページもここで確認することができます。

The screenshot shows the '解答・解説' (Answers & Explanations) page. At the top, it displays the score '正答数 3/20 (15%)' and a '不合格' (Failed) status in a green box. Below this is a section titled '3・社会の理解Ⅱ'. A table lists questions, with question 1 selected. The table has columns for '問題番号' (Question Number), '正解' (Correct Answer), and '選択した番号/正誤' (Selected Number/Correctness). Question 1 has a correct answer of 4, but the user selected 2, marked with a red 'x'. A red box highlights the '解説' (Explanation) section for question 1, which contains five numbered points. Another red box highlights the '参照: 1巻242～249ページ' (Reference: Volume 1, pages 242-249) link at the bottom of the explanation. Buttons for '解説をとじる' (Close explanation) and 'マイページへ' (Go to My Page) are visible.

「解説をとじる」ボタンを押すと解説部分を閉じることができます。

解説を確認し終わったら、「マイページへ」のボタンを押し、マイページのトップへ戻り、次の科目に進んでください。

※「マイページへ」のボタンを押した後は、解答・解説のページには戻れません。

8. その他^た

こんな時は…？^{とき}

● PCやスマートフォンからサイトが開けない^{ひら}

→ 今一度、動作環境(第2章参照)を確認してください。

● ログインができない

→ ID・パスワードを忘れた場合は各所属の養成施設(学校)へお問い合わせください。

● 問題・解説の中でどうしても分からない部分がある^{もんだい かいせつ なか わ ぶぶん}

→ テキストや問題・解説などの内容に関するご質問は、各所属の養成施設(学校)にお問い合わせください。

● 会員情報を変更したい^{かいいんじょうほう へんこう}

→ 各所属の養成施設(学校)へ直接申し出てください。

● 操作等の不具合やシステム本体に関するお問い合わせ^{そうさとう ふぐあい ほんたい かん とあ}

→ e-JMP Garden サイトにログイン後、「お問い合わせ」のフォームから、運営事務局までご連絡ください。

お問い合わせ^{とあ}

かぶしきがいしゃにほんいりょうきかく
株式会社日本医療企画

〒104-0032 東京都中央区八丁堀3-20-5 S-GATE八丁堀 7階

TEL : 03-3553-2885 FAX : 03-3553-2886

Mail : e-jmp-garden@jmp.co.jp

※1当メールは、e-JMP GARDEN システム本体や、操作における不具合に関するご質問のみの受付となります。

※2会員情報の修正、ID・パスワードに関するご質問、テキストや問題・解説など 学習内容全般に関するご質問など
(につきましては、所属の養成施設・学校までお問い合わせください。)

えいぎょうじかん
営業時間 : 10:00~12:00、14:00~18:00、土日祝日休み

H P : <https://www.jmp.co.jp/>